
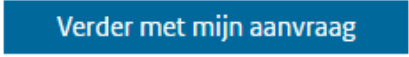
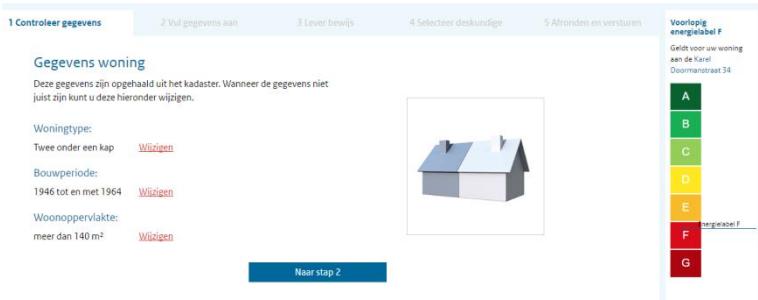

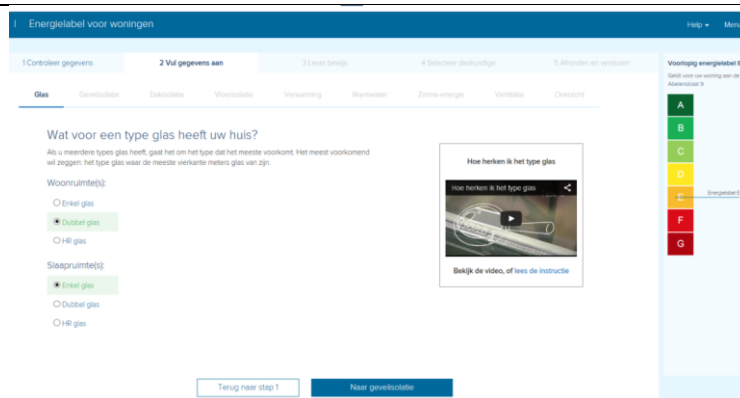


Stappenplan aanvragen definitief energielabel

<p>Ga naar: www.energielabelvoorwoningen.nl en klik op, vervolgens logt u in met uw DigiD.</p>																																																																	
<p>Hier ziet u uw woning *, klik op:</p>																																																																	
<p>Woningtype, bouwperiode en woonoppervlakte staan hier automatisch ingevuld. Controleer of deze kloppen, zo niet klik dan op <i>wijzigen</i> en geef aan wat de juiste categorie is voor uw woning.</p> <p>Als u klaar bent, klikt u op Naar stap 2.</p>																																																																	
<p>Van uw makelaar heeft u een overzichtsblad gekregen bij uw verkoopbrochure waarop precies staat ingevuld wat u bij de volgende stappen kunt invoeren.</p> <p>Let op: mogelijk kunt u nog niet aangeven of u <i>ongeveer 12 cm isolatie met een aantoonbare Rc waarde van 3,0</i> heeft of dat u <i>balansventilatie</i> heeft.</p> <p>Geef u dan voorlopig aan dat u <i>extra isolatie</i> heeft en <i>mechanische ventilatie</i>. U kunt later aangeven dat er in uw woning uitzonderlijke energiebesparende maatregelen zijn toegepast.</p>	 <p>Woningkenmerken voor registratie energielabel</p> <p>Adres woning: _____ Optioneel datum schouwing: _____</p> <p>Onderstaande verklaart dat de volgende woningkenmerken zijn geconstateerd.</p> <table border="1"> <tr><td>Glas woonruimte(s)</td><td>Enkelglas</td></tr> <tr><td></td><td>Dubbelglas</td></tr> <tr><td></td><td>HR glas</td></tr> <tr><td></td><td>Drievoudig HR-glas</td></tr> <tr><td>Glas slaapruiimte(s)</td><td>Enkelglas</td></tr> <tr><td></td><td>Dubbelglas</td></tr> <tr><td></td><td>HR glas</td></tr> <tr><td></td><td>Drievoudig HR-glas</td></tr> <tr><td>Gevelisolatie</td><td>Geen (extra) isolatie</td></tr> <tr><td></td><td>Na de bouw (extra) geïsoleerd</td></tr> <tr><td></td><td>Uitzonderlijk geïsoleerd (Rc waarde $\geq 3,0$)</td></tr> <tr><td>Dakisolatie</td><td>Geen (extra) isolatie</td></tr> <tr><td></td><td>Na de bouw (extra) geïsoleerd</td></tr> <tr><td></td><td>Uitzonderlijk geïsoleerd (Rc waarde $\geq 3,0$)</td></tr> <tr><td>Vloer isolatie</td><td>Geen (extra) isolatie</td></tr> <tr><td></td><td>Na de bouw (extra) geïsoleerd</td></tr> <tr><td></td><td>Uitzonderlijk geïsoleerd (Rc waarde $\geq 3,0$)</td></tr> <tr><td>Verwarming</td><td>Individuele CV-ketel, installatiejaar in of na 1998</td></tr> <tr><td></td><td>Gaskachels</td></tr> <tr><td></td><td>Warmtepomp</td></tr> <tr><td></td><td>Stadsverwarming</td></tr> <tr><td></td><td>Gemeenschappelijke CV-ketel, installatiejaar voor 1998</td></tr> <tr><td>Toestel voor warm tapwater</td><td>Gemeenschappelijke CV-ketel, installatiejaar in of na 1998</td></tr> <tr><td></td><td>Bereiding door verwarmingstoestel</td></tr> <tr><td></td><td>Een geiser</td></tr> <tr><td></td><td>Een elektrische boiler</td></tr> <tr><td>Ventilatiesysteem</td><td>Nee</td></tr> <tr><td></td><td>Mechanisch</td></tr> <tr><td></td><td>Gebalanceerd</td></tr> <tr><td>Zonne-energie</td><td>Nee</td></tr> <tr><td></td><td>Ja, zonnepanelen: _____ m²</td></tr> <tr><td></td><td>Ja, een zonn boiler</td></tr> </table> <p>Makelaar: _____ Telefoonnummer: _____ Branchevereniging: NVM / VBO / VastgoedPRO / NVR / n.v.t. Lidmaatschapnummer? _____</p> <p>NIBAG regisseur in huisvesting</p> <p>Verdeling Hergals Overweging 1,14 Postbus 418, 2520 AH Hergals</p> <p>Verdeling Der Overweging 2 Postbus 16, 5240 AC Oss</p> <p>Algemeen nummer T 0484 6104 000 www.nibag.nl</p>	Glas woonruimte(s)	Enkelglas		Dubbelglas		HR glas		Drievoudig HR-glas	Glas slaapruiimte(s)	Enkelglas		Dubbelglas		HR glas		Drievoudig HR-glas	Gevelisolatie	Geen (extra) isolatie		Na de bouw (extra) geïsoleerd		Uitzonderlijk geïsoleerd (Rc waarde $\geq 3,0$)	Dakisolatie	Geen (extra) isolatie		Na de bouw (extra) geïsoleerd		Uitzonderlijk geïsoleerd (Rc waarde $\geq 3,0$)	Vloer isolatie	Geen (extra) isolatie		Na de bouw (extra) geïsoleerd		Uitzonderlijk geïsoleerd (Rc waarde $\geq 3,0$)	Verwarming	Individuele CV-ketel, installatiejaar in of na 1998		Gaskachels		Warmtepomp		Stadsverwarming		Gemeenschappelijke CV-ketel, installatiejaar voor 1998	Toestel voor warm tapwater	Gemeenschappelijke CV-ketel, installatiejaar in of na 1998		Bereiding door verwarmingstoestel		Een geiser		Een elektrische boiler	Ventilatiesysteem	Nee		Mechanisch		Gebalanceerd	Zonne-energie	Nee		Ja, zonnepanelen: _____ m ²		Ja, een zonn boiler
Glas woonruimte(s)	Enkelglas																																																																
	Dubbelglas																																																																
	HR glas																																																																
	Drievoudig HR-glas																																																																
Glas slaapruiimte(s)	Enkelglas																																																																
	Dubbelglas																																																																
	HR glas																																																																
	Drievoudig HR-glas																																																																
Gevelisolatie	Geen (extra) isolatie																																																																
	Na de bouw (extra) geïsoleerd																																																																
	Uitzonderlijk geïsoleerd (Rc waarde $\geq 3,0$)																																																																
Dakisolatie	Geen (extra) isolatie																																																																
	Na de bouw (extra) geïsoleerd																																																																
	Uitzonderlijk geïsoleerd (Rc waarde $\geq 3,0$)																																																																
Vloer isolatie	Geen (extra) isolatie																																																																
	Na de bouw (extra) geïsoleerd																																																																
	Uitzonderlijk geïsoleerd (Rc waarde $\geq 3,0$)																																																																
Verwarming	Individuele CV-ketel, installatiejaar in of na 1998																																																																
	Gaskachels																																																																
	Warmtepomp																																																																
	Stadsverwarming																																																																
	Gemeenschappelijke CV-ketel, installatiejaar voor 1998																																																																
Toestel voor warm tapwater	Gemeenschappelijke CV-ketel, installatiejaar in of na 1998																																																																
	Bereiding door verwarmingstoestel																																																																
	Een geiser																																																																
	Een elektrische boiler																																																																
Ventilatiesysteem	Nee																																																																
	Mechanisch																																																																
	Gebalanceerd																																																																
Zonne-energie	Nee																																																																
	Ja, zonnepanelen: _____ m ²																																																																
	Ja, een zonn boiler																																																																

Stappenplan aanvragen definitief energielabel

In stap 2 geeft u aan welke typen glas in uw woning aanwezig zijn in de woonruimte(s) en de slaapruijnte(s). Neem dit over van het overzichtsblad en klik vervolgens op **Naar gevelisolatie**.



Voorgaande stap herhaalt u voor gevelisolatie, dakisolatie, vloerisolatie, verwarming, warmwater, zonne-energie en ventilatie. Let er bij zonne-energie op dat u het totale oppervlakte van de panelen invoert.

Vervolgens klikt u op **Naar uitzonderlijke maatregelen**. U krijgt nu een scherm met de vraag: *Zijn er in uw woning uitzonderlijke energiebesparende maatregelen getroffen?*

- Zijn deze kenmerken op uw woning van toepassing, klik dan de juiste vakjes aan en klik op **Naar overzicht**.

- Zijn deze kenmerken niet op uw woning van toepassing, zorg dan dat alle vakjes zijn uitgevinkt en klik op **Naar overzicht**.

Zijn er in uw woning uitzonderlijke energiebesparende maatregelen getroffen?

In dat geval kunt u hieronder enkele kenmerken specificeren. U kunt meerdere soorten aanklikken.

Is er in uw woning sprake van:

- Drievoudig glas in woonruimte(s)
- Drievoudig glas in slaapruijnte(s)
- Ongeveer 10cm gevelisolatie (aantoonbare Rc waarde: 3,0)
- Ongeveer 10cm dakisolatie (aantoonbare Rc waarde: 3,0)
- Ongeveer 10cm vloerisolatie (aantoonbare Rc waarde: 3,0)
- Balansventilatie

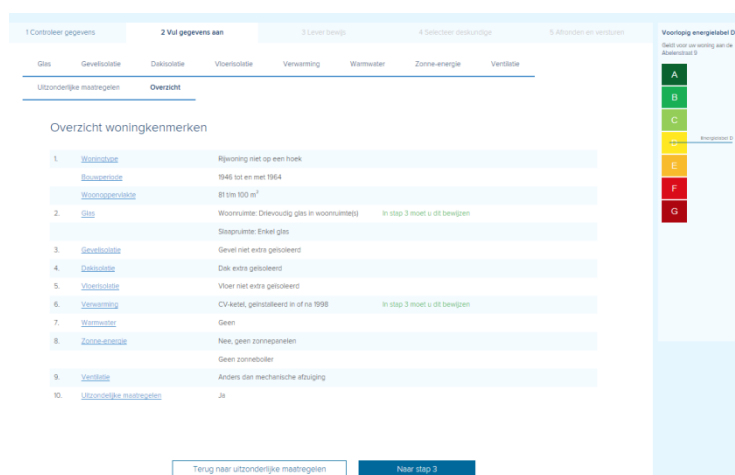
Terug naar ventilatie

Naar overzicht

Controleer de gegevens.




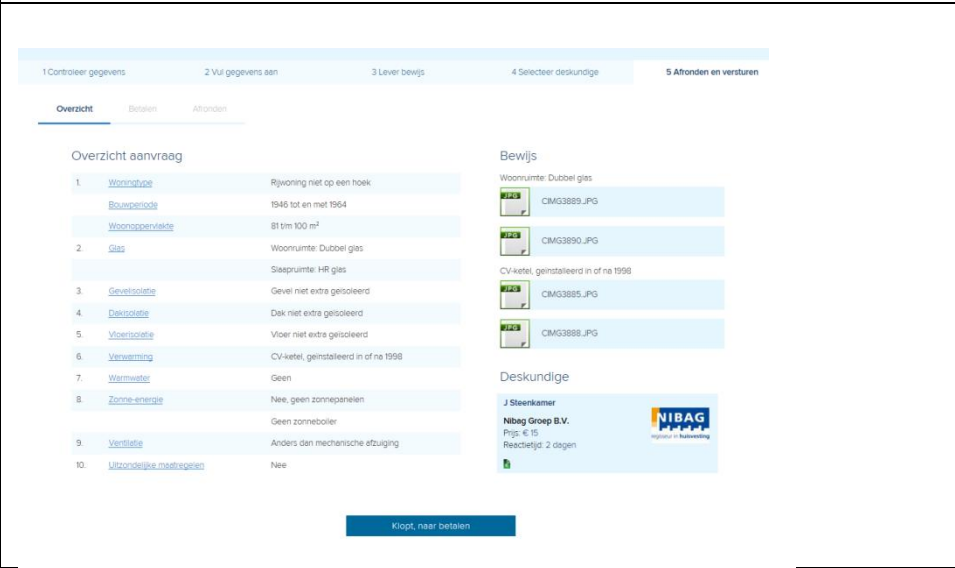




Kloppen de gegevens niet, klik dan op het betreffende tabblad om deze aan te passen.

Kloppen de gegevens wel, klik dan op **Naar stap 3**.

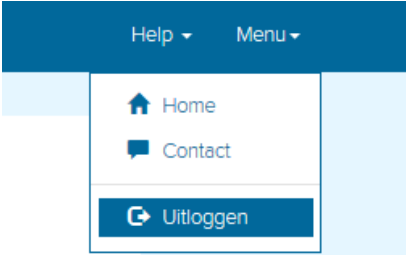


Uitzonderlijke maatregelen	Overzicht
1. Woningtype	Rijwoning niet op een hoek 1946 tot en met 1964
Woonoppervlakte	81 t/m 100 m ²
2. Glas	Woonruimte: Drievoudig glas in woonruimte(s) <small>In stap 3 moet u dit bewijzen</small> Slaapruijnte: Enkel glas
3. Gevelisolatie	Gevel niet extra geïsoleerd
4. Dakisolatie	Dak extra geïsoleerd
5. Vloerisolatie	Vloer niet extra geïsoleerd
6. Verwarming	CV-ketel, geïnstalleerd in of na 1998 <small>In stap 3 moet u dit bewijzen</small>
7. Warmwater	Geen
8. Zonne-energie	Nee, geen zonnepanelen Geen zonnecollector
9. Ventilatie	Anders dan mechanische afzuiging
10. Uitzonderlijke maatregelen	Ja

Stappenplan aanvragen definitief energielabel

Zet een ✓ bij:	<input checked="" type="checkbox"/> Ik gebruik de verkoopbrochure van mijn makelaar als bewijs voor alle kenmerken																												
Klik vervolgens Kies bestand en kies de verkoopbrochure inclusief overzichtspagina met energetische woningkenmerken. Zodra u het bestand ziet staan onder Geüpload , kunt u klikken op Naar overzicht bewijsvoering .	Upload bewijs: Maximaal 10 MB (jpeg, gif, png, pdf) <input type="button" value="Kies bestand"/>  Geüpload:																												
✓ aan dat u alles naar waarheid hebt ingevuld en klik op Naar stap 4 .	Ik heb alles naar waarheid ingevuld <input checked="" type="checkbox"/> <input type="button" value="Naar stap 4"/>																												
Zoek vervolgens op Nibag en klik uw erkend deskundige aan (J. Steenkamer)	<input type="text" value="Zoek deskundige op (organisatie)naam"/>																												
U krijgt een nieuw scherm, klik aan Selecteren :	 <p>J. Steenkamer Nibag Groep B.V. Fedec Prijs aanvraag: € 5,- Reactietijd: 1 dag Betaalwijze:  Adres: Frankenburg 1 5349AP Oss KvK-nummer: 08194420</p> <input type="button" value="Selecteren"/>																												
U ziet nu een overzicht, controleer dit en klik op Klopt, naar betalen .	 <p>1 Controleer gegevens 2 Vul gegevens aan 3 Lever bewijs 4 Selecteer deskundige 5 Afhandelen en versturen</p> <p>Overzicht</p> <p>Overzicht aanvraag</p> <table border="1"><tr><td>1. Woningtype</td><td>Rijwoning niet op een hoek</td></tr><tr><td>Bouwperiode</td><td>1946 tot en met 1964</td></tr><tr><td>Woonoppervlakte</td><td>81 tm 100 m²</td></tr><tr><td>2. Glas</td><td>Woonruimte: Dubbel glas</td></tr><tr><td></td><td>Slaapruiimte: HR glas</td></tr><tr><td>3. Gevelisolatie</td><td>Gevel niet extra geïsoleerd</td></tr><tr><td>4. Dakisolatie</td><td>Dak niet extra geïsoleerd</td></tr><tr><td>5. Vloerisolatie</td><td>Vloer niet extra geïsoleerd</td></tr><tr><td>6. Verwarming</td><td>CV-ketel, geïnstalleerd in of na 1998</td></tr><tr><td>7. Warmwater</td><td>Geen</td></tr><tr><td>8. Zonwering</td><td>Nee, geen zonnepanelen</td></tr><tr><td></td><td>Geen zonnepanelen</td></tr><tr><td>9. Ventilatie</td><td>Anders dan mechanische afzuiging</td></tr><tr><td>10. Uitzonderlijke maatregelen</td><td>Nee</td></tr></table> <p>Bewijs</p> <p>Woonruimte: Dubbel glas</p> <ul style="list-style-type: none"> CMG3889.JPG CMG3890.JPGCV-ketel, geïnstalleerd in of na 1998 CMG3885.JPG CMG3888.JPG <p>Deskundige</p> <p>J. Steenkamer Nibag Groep B.V. Prijz: € 15 Beschikdig: 2 dagen</p> <input type="button" value="Klopt, naar betalen"/>	1. Woningtype	Rijwoning niet op een hoek	Bouwperiode	1946 tot en met 1964	Woonoppervlakte	81 tm 100 m ²	2. Glas	Woonruimte: Dubbel glas		Slaapruiimte: HR glas	3. Gevelisolatie	Gevel niet extra geïsoleerd	4. Dakisolatie	Dak niet extra geïsoleerd	5. Vloerisolatie	Vloer niet extra geïsoleerd	6. Verwarming	CV-ketel, geïnstalleerd in of na 1998	7. Warmwater	Geen	8. Zonwering	Nee, geen zonnepanelen		Geen zonnepanelen	9. Ventilatie	Anders dan mechanische afzuiging	10. Uitzonderlijke maatregelen	Nee
1. Woningtype	Rijwoning niet op een hoek																												
Bouwperiode	1946 tot en met 1964																												
Woonoppervlakte	81 tm 100 m ²																												
2. Glas	Woonruimte: Dubbel glas																												
	Slaapruiimte: HR glas																												
3. Gevelisolatie	Gevel niet extra geïsoleerd																												
4. Dakisolatie	Dak niet extra geïsoleerd																												
5. Vloerisolatie	Vloer niet extra geïsoleerd																												
6. Verwarming	CV-ketel, geïnstalleerd in of na 1998																												
7. Warmwater	Geen																												
8. Zonwering	Nee, geen zonnepanelen																												
	Geen zonnepanelen																												
9. Ventilatie	Anders dan mechanische afzuiging																												
10. Uitzonderlijke maatregelen	Nee																												
✓ aan:	<input checked="" type="checkbox"/> Ik ga akkoord met de algemene voorwaarden																												

Stappenplan aanvragen definitief energielabel

<p>Vul uw gegevens in en klik op <i>Stuur mij een bevestigingscode</i>. Ga vervolgens naar uw e-mailaccount en neem de aan u toegestuurde bevestigingscode over. Klik vervolgens op Verificatiecode controleren</p>	
<p>Geef aan op welke manier u wilt betalen en geef desgewenst een alternatief factuuradres op. Klik op <i>Verder</i>. U wordt automatisch doorgestuurd naar Ideal om te betalen.</p>	
<p>Uw aanvraag is nu klaar. U krijgt een bevestiging in uw e-mail. U kunt nu Uitloggen onder <i>Menu</i>.</p>	
<p>Zodra Nibag uw aanvraag heeft goedgekeurd en geregistreerd, krijgt u twee e-mails van RvO. De eerste is een bevestiging dat uw energielabel is geregistreerd, de tweede heeft het energielabel in de bijlage.</p>	

Stappenplan aanvragen definitief energielabel

* Ziet u uw woning niet?

Klik op *Woning zoeken*

Vul uw email adres in en zoek op postcode en huisnummer. Klik op zoeken en klik vervolgens op het juiste adres dat in beeld is verschenen.

Geef aan welke situatie van toepassing is: *eigenaar/erfgenaam of erfgenaam van reeds verkochte woning/aannemer nieuwbouw*

Kies het bestand dat uw eigendom van de woning aan kan tonen. Zodra deze klaar is met uploaden, vinkt u aan dat u alles naar waarheid hebt ingevuld en klikt u op *Versturen*.

RvO zal uw aanvraag in behandeling nemen, na enige tijd kunt u inloggen en zal uw woning zichtbaar zijn. U kunt nu de bovenstaande stappen vervolgen om uw energielabel aan te vragen.

Energietabel voor woningen

Staat uw woning er niet bij of heeft u een woning geërfd?

Geef in onderstaande velden de postcode en het huisnummer op van de woning. Als het systeem meerdere resultaten geeft, kiest u het juiste adres. Vervolgens voegt u een bewijs van eigendom of erfenis toe.

Uw contactgegevens

E-mailadres

Zoek de betreffende woning

Postcode Huisnummer

Geef aan welke situatie van toepassing is

Ik ben de huidige eigenaar of erfgenaam van de woning (zie A).

Kies deze optie als u op dit moment eigenaar of erfgenaam bent van de woning en deze (nog) niet verkocht of overgedragen is.

Ik heb als erfgenaam de woning reeds verkocht of ik ben een projectontwikkelaar/aannemer (zie B).

Kies deze optie indien u de erfgenaam van de woning was, maar de woning intussen verkocht heeft of als u een projectontwikkelaar/aannemer bent die een nieuwbouwwoning heeft verkocht.

Upload bewijs

De volgende documenten kunnen dienen als bewijs, afhankelijk van de situatie.

Let op! Uw naam en het adres van de woning moeten leesbaar vermeld staan in de bewijsstukken, zodat aantoonbaar is dat u de eigenaar, erfgenaam of de labelplichtige bent van de woning. Behalve voor nieuwbouwwoningen worden koppelingsverzoeken zonder bewijsstukken direct afgekeurd.

A

- Recente WOZ beschikking, of
- Recent kadastraal bericht eigendom (zie www.kadaster.nl), of
- De volledige en ondertekende hypotheek- of leveringsakte
- Erfgenaam: een testament of verklaring van erfrecht.

B

- De volledige en ondertekende leveringsakte waaruit blijkt dat u uw geërfde huis verkocht heeft.
- Projectontwikkelaar/aannemer: de omgevingsvergunning (bouwvergunning), de akte met koop-/aanneemovereenkomst of de koop-/aanneemovereenkomst zelf. Altijd in combinatie met een huisnummerbesluit van de gemeente. Voeg ook de gegevens van de contactpersoon bij de projectontwikkelaar of aannemer toe.

Maximaal 3 bestanden van elk 10 MB
(jpeg, gif, png, pdf)

Geüpload:

Ik heb alles naar waarheid ingevuld

Stappenplan aanvragen definitief energielabel

